


# SARC

Informe  
de responsabilidad  
escolar 2015-2016

Publicado en 2016-2017



## Escuela Preparatoria Los Amigos

Vicki Braddock  
Directora  
vbraddoc@ggusd.us

16566 Newhope Street  
Fountain Valley, CA 92708

Grados: 9-12  
Teléfono: (714) 663-6288  
<http://lahs.ggusd.us>

Código CDS: 30-66522-3033933

# Garden Grove USD



### Descripción de la escuela

La Escuela Preparatoria Los Amigos es una de las casi 70 escuelas del Distrito Escolar Unificado de Garden Grove y atiende a alumnos del 9.º al 12.º grado de las ciudades de Santa Ana, Garden Grove y Fountain Valley.

### Seguridad escolar

Mantener un entorno seguro y ordenado es esencial para el aprendizaje. Todas las escuelas del distrito son plan- teles cerrados y los visitantes deben registrarse en la oficina escolar inmediatamente antes de entrar al plantel. Los administradores, maestros, consejeros y asistentes de seguridad del plantel vigilan el acceso a la escuela.

En todas las escuelas operan comités de seguridad para los empleados y se mantienen planes de seguridad escolar integrales que se revisan y actualizan cada año al inicio del año escolar. La actualización y revisión más reciente con el personal docente se realizó en septiembre de 2016. Los planes de seguridad incluyen elementos como planes y procedimientos de emergencia, precauciones en caso de alerta del Departamento de Seguridad Interna (Department of Homeland Security), normas escolares y códigos de vestimenta escolares.

Los comités de seguridad escolar, que constan de personal certificado y clasificado, se reúnen para tratar asuntos de seguridad para los alumnos y los empleados. Los procedimientos de seguridad ante terremotos se distribuyen entre todos los alumnos y padres al comienzo del año escolar. Los simulacros contra incendios se llevan a cabo cada mes en cada escuela primara, mínimo cuatro veces al año en cada escuela intermedia y al menos dos veces al año en cada preparatoria. Los simulacros en que hay que tirarse al suelo se llevan a cabo cada tres meses en cada escuela primaria y al menos una vez cada semestre en las escuelas intermedias y preparatorias. Todas las escuelas llevan a cabo un ejercicio de cierre cada año.

### Acceso público a Internet

Las personas que no tienen acceso a Internet en su casa pueden usar las computadoras con conexión a Internet de las bibliotecas públicas del Distrito Escolar Unificado de Garden Grove para descargar y ver el Informe de Responsabilidad Escolar. Por lo general, el acceso a Internet de las bibliotecas se proporciona según el orden de llegada. Otras restricciones de uso incluyen las horas de funcionamiento, el tiempo durante el cual se puede usar una estación de trabajo (según la disponibilidad), los tipos de software disponibles en una estación de trabajo y la capacidad de imprimir documentos.

A continuación, podrá ver la información de contacto de las bibliotecas de su comunidad.

**Biblioteca Pública del Condado de Orange**  
Tel: (714) 566-3000  
www.ocpl.org

**Biblioteca Pública de Anaheim**  
Tel: (714) 765-1880  
www.anaheim.net/library

**Biblioteca Pública de Santa Ana**  
Tel: (714) 647-5250  
www.santa-ana.org/library

La Biblioteca Pública del Condado de Orange atiende a las ciudades de Cypress, Fountain Valley, Westminster, Garden Grove y Stanton dentro del GGUSD.

### Desarrollo profesional

El programa de desarrollo profesional del Distrito Escolar Unificado de Garden Grove (Garden Grove Unified School District, GGUSD) se centra en la enseñanza eficaz basada en investigaciones con estrategias integradas para apoyar y diferenciar entre los alumnos diversos. Los maestros cuentan con el apoyo necesario para implementar métodos de enseñanza eficaces a través de una amplia capacitación y un apoyo en la clase dirigido. El uso de los datos de logros estudiantiles también ayuda a brindar objetivos claros y expectativas para planificar las capacitaciones de los maestros y los asistentes del maestro.

A finales de agosto y principios de septiembre se realizarán talleres intensivos de dos semanas antes de que la escuela comience a proporcionar a los maestros conocimientos nuevos y habilidades mejoradas para el año escolar por venir, con un énfasis en la adopción del nuevo libro de texto de matemáticas. También se ofrecen oportunidades de desarrollo del personal después de la escuela y por tiempo de liberación a lo largo del año escolar para proporcionar demostraciones en clases, así como oportunidades para entender los estándares y el plan de estudios para matemáticas. Mientras que durante el año escolar 2014-2015, al menos cinco días antes del año escolar y al menos un día durante el año escolar se dedicaron al desarrollo del personal y profesional. Ofrecimos días de capacitación adicionales durante el año escolar 2015-2016 para apoyar a los maestros durante la implementación de un plan de estudios en línea con los estándares nuevos en el área de matemáticas. Debido a cambios en el calendario escolar, únicamente pudieron ofrecerse cuatro días durante el año escolar 2016-2017. Junto con estas oportunidades de capacitación, todos los años se destina un día en el que los alumnos no asisten a la escuela para el desarrollo del personal para todos los maestros de preparatoria del distrito.

A los maestros nuevos se les proporciona un intenso programa de capacitación para maestros nuevos. El manejo del salón de clases, el programa básico del distrito, las boletas de calificaciones, las reuniones de padres y maestros, y la enseñanza con estrategias basadas en investigaciones son solamente algunos de los temas de la capacitación para maestros nuevos.



### Informe de Responsabilidad Escolar

Según los requisitos estatales y federales, todas las escuelas públicas presentan el Informe de Responsabilidad Escolar (School Accountability Report Card, SARC) anualmente como una herramienta para que los padres y las partes interesadas estén informados sobre el progreso de la escuela, los resultados de las evaluaciones y el desempeño.

### Declaración de la misión del Distrito Escolar Unificado de Garden Grove

Para garantizar el éxito de los alumnos, ofrecemos una experiencia académica rigurosa y solidaria que motive a todos los alumnos a alcanzar expectativas altas.

### Declaración de la visión del Distrito Escolar Unificado de Garden Grove

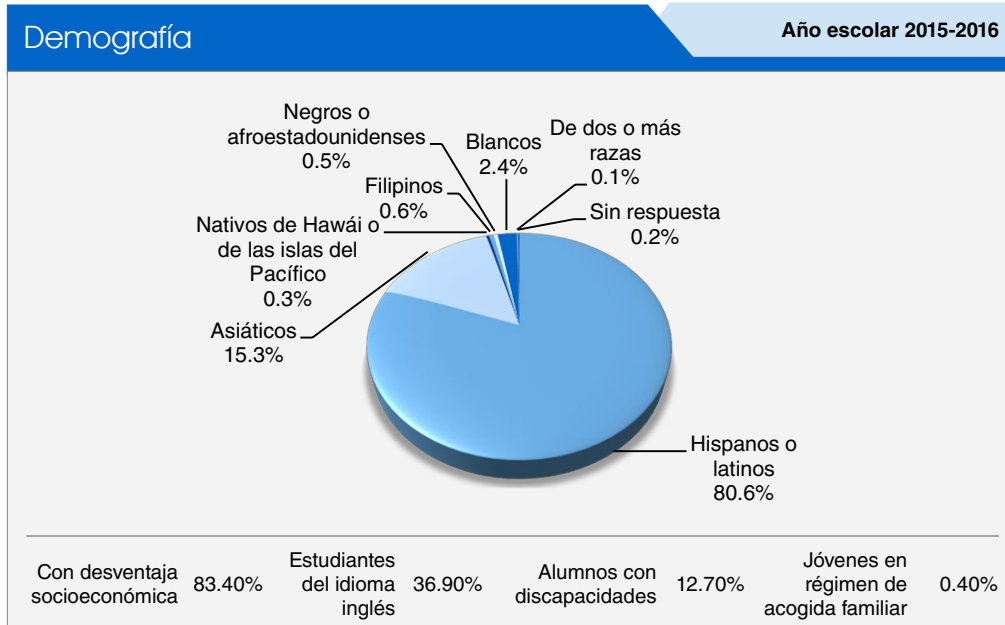
Estamos comprometidos a preparar a todos los alumnos a alcanzar el éxito y a ser ciudadanos responsables que contribuyan y prosperen en una sociedad diversa.

Desarrollo profesional	Datos de tres años		
	2014-15	2015-16	2016-17
<b>Escuela Los Amigos</b>	Al menos cinco días antes del año escolar y un día durante el año escolar.	Al menos seis días antes del año escolar y tres días durante el año escolar.	Al menos cuatro días antes del año escolar y un día durante el año escolar.



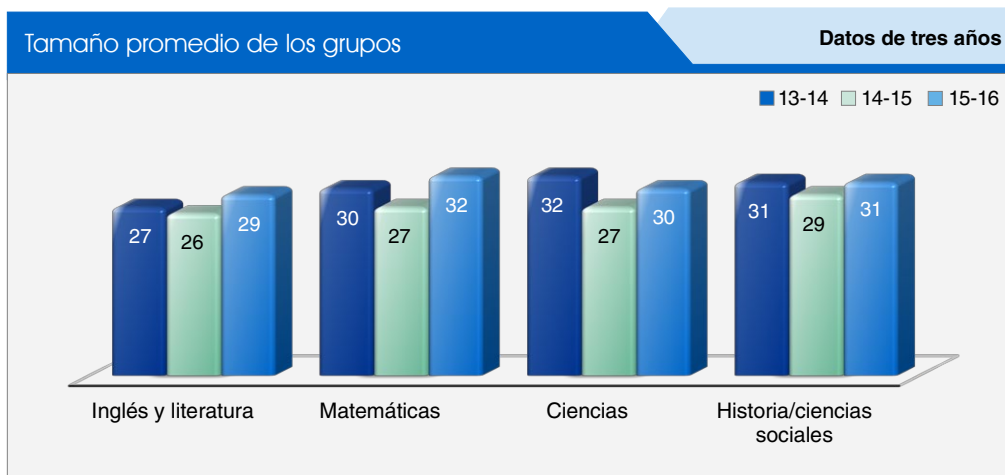
### Matrícula por grupo de alumnos

La matrícula total en la escuela fue de 1,816 alumnos para el año escolar 2015-2016. La gráfica circular muestra el porcentaje de alumnos inscritos en cada grupo.



### Distribución del tamaño de los grupos

La gráfica de barras muestra los datos de tres años para tamaños promedio de grupos, y la tabla muestra los datos de tres años para el número de salones de clase por tamaño. El número de clases indica cuántos salones de clase se clasifican en cada categoría de tamaño (un rango del total de alumnos por salón de clase). En el nivel de escuela secundaria, esta información se informa por área de materia en lugar de por grado escolar.

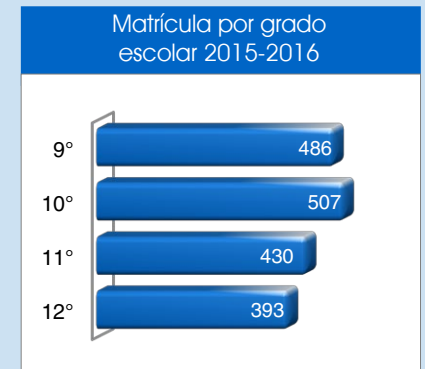


**Número de salones de clase por tamaño** **Datos de tres años**

Materia	2013-14			2014-15			2015-16		
	Número de alumnos								
	1-22	23-32	33+	1-22	23-32	33+	1-22	23-32	33+
<b>Lengua y literatura inglesas</b>	18	28	27	21	29	28	12	71	28
<b>Matemáticas</b>	11	14	34	16	29	17	6	43	40
<b>Ciencias</b>	4	8	27	12	19	15	6	45	17
<b>Historia/ciencias sociales</b>	5	10	32	6	30	11	6	45	38

### Matrícula por grado

La gráfica de barras muestra el número total de alumnos inscritos en cada grado para el año escolar 2015-2016.



### Liderazgo escolar y personal de apoyo escolar

Un liderazgo sólido es esencial para una escuela de calidad, y en la Escuela Preparatoria Los Amigos quien lo logra es Vicki S. Braddock, su directora, educadora profesional desde hace 34 años. Es directora de la Escuela Preparatoria Los Amigos desde 2014.

Junto con la directora, el equipo de liderazgo de la escuela lo componen el director asistente, el consejero, el director de actividades, el director de deportes, los presidentes de departamentos, los maestros y el secretario de la escuela. Entre sus responsabilidades, el equipo de liderazgo brinda asesoramiento sobre los programas académicos y extracurriculares.

Además de los administradores, los maestros y el personal clasificado, también se cuenta con personal de apoyo especialmente capacitado disponible para los alumnos. Entre ellos:

- Enlace con la comunidad escolar
- Asistente de exámenes en la escuela
- Especialista en extensión comunitaria
- Maestro de música vocal
- Auxiliares de enseñanza
- Maestro de música instrumental
- Psicólogo
- Maestro de Educación Física adaptada
- Maestro especialista en recursos
- Maestro de grupo especial para estudiantes con discapacidades
- Patólogo de habla y lenguaje
- Enfermera/asistente de salud
- Asistentes de seguridad del plantel
- Asistente de tecnología I
- Asistente de tecnología II
- Consejero
- Oficial de seguridad (Departamento de Policía de Fountain Valley)
- Maestro en asignación especial
- Bibliotecario
- Maestro de Título I



## Participación de los padres

Hay muchas oportunidades en el distrito para la participación de los padres a través de la participación en organizaciones de apoyo para padres, clubes de animadores, consejos del plantel escolar y comités asesores a nivel de distrito.

Los padres de la escuela participan en actividades como la noche de orientación para el regreso a clases (back-to-school-night) y la sesión abierta al público (open house), la Noche de Latinos Unidos (Latinos Unidos Night), el Grupo Social de Padres (Parent Social Group) mensual, el Consejo del Plantel Escolar y el Comité Asesor del Idioma Inglés (English Language Advisory Committee, ELAC) y asisten a los juegos de atletismo con los directores asistentes. Tenemos un ELAC sólido, y los padres tienen la capacidad para brindar valiosas opiniones sobre los recursos para la educación para padres y cómo podemos potenciar nuestras comunidades locales. Este año, tendremos dos oportunidades para los padres en la capacitación de 40 Activos del Desarrollo (40 Developmental Assets). Consulte el sitio web de la escuela para obtener los días y horarios exactos; están sujetos a cambio. El año pasado ofrecimos una serie de reuniones informativas mensuales para padres, que incluyó los temas de asistencia, concientización sobre el consumo de drogas, programa de estudios que incluye todas las materias requeridas para ingresar a las universidades de California (A-G), redesignación de inglés y búsqueda de ayuda financiera para la universidad, clases de Inglés como Segunda Lengua (English as a Second Language, ESL) y de Proyecto de Padres (Parent Project)

Para obtener más información sobre cómo participar en la escuela, comuníquese con la presidenta del ELAC, Guillermina Villa, al (714) 543-4832.

## Prueba de condición física de California

Cada primavera, todos los alumnos del 5.º, 7.º y 9.º grado tienen que participar en la Prueba de condición física de California (California Physical Fitness Test, PFT). El Fitnessgram es el PFT designado para los alumnos de las escuelas públicas de California establecido por la Junta Estatal de Educación. La PFT mide seis áreas clave de condición física: capacidad aeróbica, composición corporal, flexibilidad, fuerza y resistencia abdominal, fuerza y resistencia de la parte superior del cuerpo, fuerza y flexibilidad del tronco.

El objetivo principal de Fitnessgram es animar y ayudar a los alumnos a establecer hábitos de actividad física regular para toda la vida. La tabla muestra el porcentaje de alumnos que cumplen los estándares de condición física para estar en la "zona de condición física saludable" para el periodo más reciente de pruebas. Para obtener más información acerca del PFT de California, visite [www.cde.ca.gov/ta/tg/pf](http://www.cde.ca.gov/ta/tg/pf).

Prueba de condición física de California		Año escolar 2015-2016
Porcentaje de alumnos que cumplen los estándares de condición física	Escuela Los Amigos	
	<b>Grado 9</b>	
Cuatro de seis estándares	16.8%	
Cinco de seis estándares	25.2%	
Seis de seis estándares	22.0%	

## Programa de Intervención Federal

No se identificará de forma nueva a las escuelas y distritos para la Mejora del Programa (Program Improvement, PI) en el año escolar 2016-2017 bajo la Ley de Éxito para cada Alumno (Every Student Succeeds Act, ESSA) que fue promulgada en diciembre de 2015 y que volvió a autorizar la Ley de Educación Primaria y Secundaria (Elementary and Secondary Education Act, ESEA). Las escuelas y distritos que reciben financiamiento de la Parte A del Título 1 para el año escolar 2015-2016 y que estuvieron "Dentro de PI" durante el año 2015-2016 mantendrán el mismo estado de PI y colocación para 2016-2017. Aquellas escuelas y distritos que reciben financiamiento de la Parte A del Título 1 para el año escolar 2015-2016 que tengan un estado "No dentro de PI" durante el año escolar 2015-2016 o que no hayan recibido financiamiento de la Parte A del Título 1 durante el año escolar 2014-2015 tendrán un estado de "No dentro de PI" para el año escolar 2016-2017. El porcentaje de escuelas identificadas para la Mejora de programas se calcula considerando el número de escuelas que actualmente están en el PI en el distrito y dividiéndolo entre el número total de escuelas del Título I dentro del distrito.

Esta tabla muestra el estado de la Mejora de programas 2016-2017 para la escuela y el distrito. Para obtener más detalles sobre la identificación del PI, visite la página [www.cde.ca.gov/ta/ac/ay/tidetermine.asp](http://www.cde.ca.gov/ta/ac/ay/tidetermine.asp).

Programa de Intervención Federal		Año escolar 2016-2017
	Escuela Los Amigos	GGUSD
Estado de la Mejora de Programas	En la PI	En la PI
Primer año de Mejora de Programas	2010-2011	2008-2009
Año en la Mejora de Programas	Año 5	Año 3
Número de escuelas actualmente en Mejora de Programas	48	
Porcentaje de escuelas actualmente en Mejora de Programas	84.20%	

## Cursos para créditos preuniversitarios

La siguiente es una lista de cursos para créditos preuniversitarios (Advanced Placement, AP) que se ofrecen en la escuela por materia.

Cursos para créditos preuniversitarios	
Año escolar 2015-2016	
Porcentaje de inscripciones totales a los cursos de AP	38.1%
Número de cursos de AP ofrecidos en la escuela	27
Número de cursos AP por materia	
Ciencias de la computación	0
Inglés	6
Bellas artes y artes escénicas	1
Lengua extranjera	5
Matemáticas	3
Ciencias	4
Ciencias sociales	8

## Suspensiones y expulsiones

Esta tabla muestra los índices de suspensión y expulsión de la escuela, el distrito y el estado para los últimos tres años. Nota: Los alumnos solo se cuentan una vez, sin importar el número de suspensiones.

Índices de suspensión y expulsión			
Escuela Los Amigos			
	13-14	14-15	15-16
Índices de suspensión	5.9%	5.4%	6.9%
Índices de expulsión	0.0%	0.0%	0.3%
GGUSD			
	13-14	14-15	15-16
Índices de suspensión	3.0%	2.2%	3.5%
Índices de expulsión	0.1%	0.0%	0.1%
California			
	13-14	14-15	15-16
Índices de suspensión	4.4%	3.8%	3.7%
Índices de expulsión	0.1%	0.1%	0.1%





## Evaluación de California sobre el Rendimiento y el Progreso de los Alumnos para todos los alumnos: Ciencias (5.º, 8.º y 10.º grado)

Los resultados de Ciencias incluyen el Examen de Estándares de California (CST), la Evaluación Modificada de California (CMA) y la Evaluación Alternativa de Desempeño de California (CAPA) para 5.º, 8.º y 10.º grado. Las tablas muestran el porcentaje de los alumnos con una calificación de competente y avanzado.

Porcentaje de alumnos que calificaron en los niveles competente y avanzado							Datos de tres años		
Materia	Escuela Los Amigos			GGUSD			California		
	13-14	14-15	15-16	13-14	14-15	15-16	13-14	14-15	15-16
<b>Ciencias</b>	39%	37%	41%	65%	63%	62%	60%	56%	54%

## Resultados de la CAASPP por grupo de alumnos: ciencias (5.º, 8.º y 10.º grado)

Los resultados de ciencias incluyen el CST, la CMA y la CAPA para 5.º, 8.º y 10.º grado. La calificación de "competente o avanzado" se calcula tomando el total del número de alumnos que lograron una calificación competente o avanzado en la evaluación de ciencias dividido entre el número de alumnos con calificaciones aprobatorias.

Porcentaje de alumnos que calificaron en los niveles competente y avanzado				Año escolar 2015-2016
Grupo	Matrícula total	Número de alumnos con una calificación aprobatoria	Porcentaje de alumnos con una calificación aprobatoria	Porcentaje de alumnos con calificación competente y avanzado
<b>Todos los alumnos</b>	514	492	95.72%	41.26%
<b>Hombres</b>	232	222	95.69%	44.59%
<b>Mujeres</b>	282	270	95.74%	38.52%
<b>Negros o afroestadounidenses</b>	❖	❖	❖	❖
<b>Indios americanos o nativos de Alaska</b>	❖	❖	❖	❖
<b>Asiáticos</b>	85	82	96.47%	58.54%
<b>Filipinos</b>	❖	❖	❖	❖
<b>Hispanos o latinos</b>	416	398	95.67%	38.19%
<b>Nativos de Hawái o de las islas del Pacífico</b>	❖	❖	❖	❖
<b>Blancos</b>	❖	❖	❖	❖
<b>De dos o más razas</b>	❖	❖	❖	❖
<b>Con desventajas socioeconómicas</b>	419	400	95.47%	39.00%
<b>Estudiantes del idioma inglés</b>	175	165	94.29%	14.55%
<b>Alumnos con discapacidades</b>	64	54	84.38%	20.37%
<b>Alumnos que reciben servicios de educación para inmigrantes</b>	❖	❖	❖	❖
<b>Jóvenes en régimen de acogida familiar</b>	❖	❖	❖	❖

## Los resultados del examen CAASPP para todos los estudiantes: Lengua y Literatura Inglesas/Alfabetización y Matemáticas. (de 3.º a 8.º grado y 11.º grado)

La tabla de abajo muestra el porcentaje de alumnos que cumplen o exceden los estándares estatales en Lengua y literatura inglesas (English Language Arts, ELA)/Alfabetización y Matemáticas.

Porcentaje de alumnos que cumplen o exceden los estándares estatales de condición física					Datos de dos años	
Materia	Escuela Los Amigos		GGUSD		California	
	14-15	15-16	14-15	15-16	14-15	15-16
<b>Lengua y literatura inglesas/alfabetización</b>	58%	63%	49%	54%	44%	48%
<b>Matemáticas</b>	26%	27%	39%	45%	33%	36%

❖ Las calificaciones no se muestran cuando el número de alumnos evaluados es 10 o menor, ya sea porque el número de alumnos evaluados en esta categoría es demasiado pequeño para una precisión estadística o para proteger la privacidad de los alumnos.

## Evaluación del Rendimiento y Progreso de Estudiantes de California (CAASPP)

Para el año escolar 2015-2016, la CAASPP consiste de varios componentes clave como:

**La Evaluación Alternativa de California (California Alternate Assessment, CAA)** incluye tanto ELA/Alfabetización y Matemáticas de 3.º a 8.º grado y 11.º grado. Los estudiantes que tienen discapacidades cognitivas importantes presentan la CAA, la cual previene que tomen las pruebas Smarter Balanced Assessments (Evaluaciones Equilibradas más Inteligentes) con herramientas universales, apoyos designados o modificaciones.

**Las Smarter Balanced Assessments (Evaluaciones Equilibradas más Inteligentes)** incluyen tanto ELA/Alfabetización y Matemáticas de 3.º a 8.º grado y 11.º grado. Se designan las Smarter Balanced Assessments (Evaluaciones Equilibradas más Inteligentes) para medir el progreso del alumno para la preparación universitaria y profesional.

Las evaluaciones bajo la CAASPP muestran el desempeño de los alumnos en relación con los estándares de contenido que el estado adoptó. En cada una de estas evaluaciones, las calificaciones agregadas de los alumnos se informan como estándares de logros. Para obtener más información sobre las evaluaciones CAASPP, visite la página [www.cde.ca.gov/ta/tg/ca](http://www.cde.ca.gov/ta/tg/ca).

## CAASPP por grupo de alumnos: Lengua y literatura inglesas/Alfabetización, y Matemáticas

Las tablas de las siguientes páginas muestran el porcentaje de los alumnos que cumplen o exceden los estándares estatales en Lengua y literatura inglesas, y Matemáticas para la escuela por grupo de alumnos del 11.º grado.

El "porcentaje de los que cumplen o exceden" se calcula tomando el número total de estudiantes que cumplen o exceden el estándar en la Evaluación Sumativa Smarter Balanced además del total del número de alumnos que cumplen con el estándar en las CAA, dividido entre el total del número de estudiantes que participaron en ambas evaluaciones.

Nota: El número de alumnos examinados incluye todos los alumnos que participaron en el examen sin importar si recibieron una calificación o no. Sin embargo, el número de alumnos examinados no es el número que se usó para calcular los porcentajes del nivel de logro. Los porcentajes de nivel de logro se calcularon solamente con los alumnos que fueron calificados.



Resultados de la CAASPP por grupo de alumnos: Lengua y literatura inglesas, y Matemáticas: 11.º grado

Porcentaje de alumnos que cumplen o exceden los estándares estatales de condición física				Año escolar 2015-2016
<b>Lengua y literatura inglesas: 11º grado</b>				
Grupo	Matrícula total	Número examinado	Porcentaje examinado	Porcentaje de alumnos que cumplen o exceden
Todos los alumnos	407	397	97.50%	63.30%
Hombres	207	203	98.10%	55.90%
Mujeres	200	194	97.00%	71.00%
Negros o afroestadounidenses	❖	❖	❖	❖
Indios americanos o nativos de Alaska	❖	❖	❖	❖
Asiáticos	61	60	98.40%	80.00%
Filipinos	❖	❖	❖	❖
Hispanos o latinos	324	317	97.80%	61.00%
Nativos de Hawái o de las islas del Pacífico	❖	❖	❖	❖
Blancos	12	12	100.00%	50.00%
De dos o más razas	❖	❖	❖	❖
Con desventajas socioeconómicas	331	324	97.90%	62.50%
Estudiantes del idioma inglés	113	106	93.80%	21.90%
Alumnos con discapacidades	45	44	97.80%	2.30%
Alumnos que reciben servicios de educación para inmigrantes	❖	❖	❖	❖
Jóvenes en régimen de acogida familiar	❖	❖	❖	❖
<b>Matemáticas: 11.º grado</b>				
Grupo	Matrícula total	Número examinado	Porcentaje examinado	Porcentaje de alumnos que cumplen o exceden
Todos los alumnos	407	401	98.50%	26.50%
Hombres	207	206	99.50%	25.70%
Mujeres	200	195	97.50%	27.30%
Negros o afroestadounidenses	❖	❖	❖	❖
Indios americanos o nativos de Alaska	❖	❖	❖	❖
Asiáticos	61	61	100.00%	59.00%
Filipinos	❖	❖	❖	❖
Hispanos o latinos	324	319	98.50%	20.80%
Nativos de Hawái o de las islas del Pacífico	❖	❖	❖	❖
Blancos	12	12	100.00%	16.70%
De dos o más razas	❖	❖	❖	❖
Con desventajas socioeconómicas	331	326	98.50%	25.50%
Estudiantes del idioma inglés	113	110	97.40%	7.30%
Alumnos con discapacidades	45	44	97.80%	2.30%
Alumnos que reciben servicios de educación para inmigrantes	❖	❖	❖	❖
Jóvenes en régimen de acogida familiar	❖	❖	❖	❖

❖ Las calificaciones no se muestran cuando el número de alumnos evaluados es 10 o menor, ya sea porque el número de alumnos evaluados en esta categoría es demasiado pequeño para una precisión estadística o para proteger la privacidad de los alumnos.



### Programas de Educación Técnica y Profesional

La Educación Técnica y Profesional (Career Technical Education, CTE) en el Distrito Escolar Unificado de Garden Grove está en línea con los estándares del plan de estudios del modelo de CTE de California, que la Junta Estatal de Educación revisó y adoptó en 2013, así como los Estándares de Prácticas Profesionales y los Estándares Estatales de Conocimientos Fundamentales Comunes. Las instrucciones respetan las vías enfocadas en la preparación hacia el éxito en la educación superior y conectan los contenidos académicos fundamentales con sus aplicaciones en la vida real.

Las ofertas de los cursos para CTE incluyen las que imparten maestros certificados que dan una sola materia de tiempo completo y que son autoridades en su materia de estudio: negocios, ciencias de la salud, economía en el hogar o educación tecnológica e industrial, así como cursos impartidos por profesores certificados en la materia designada de CTE en varios sectores profesionales. Los alumnos pueden obtener créditos universitarios en las 41 clases de preparatoria de CTE, con acuerdos de articulación, además 29 cursos de CTE cumplen con los requerimientos de la materia A-G de la Universidad de California.

Los caminos de CTE que se ofrecen en el GGUSD incluyen los siguientes sectores: arte, medios y entretenimiento, negocios y finanzas, educación, servicios familiares y desarrollo infantil, ingeniería, ciencias de la salud y tecnología médica, tecnología de la información y comunicación, mercadotecnia, servicios públicos y transporte.

El apoyo en los cursos académicos fundamentales, especialmente en lengua y literatura inglesas, matemáticas y ciencias, se incluye y fortalece en todos los planes de estudios de la CTE. Se están expandiendo los cursos de ciencia, tecnología, ingeniería y matemáticas (science, technology, engineering and math, STEM) con énfasis en las carreras de ciencia computacional, atención a pacientes, ingeniería y fabricación avanzada, robótica y diseño industrial. Se están desarrollando vías más rigurosas y relevantes en línea con las carreras y profesiones universitarias de alta demanda y que exigen más habilidades. Las vías de ingeniería y ciencia biomédica y computacional han adoptado los planes de desarrollo profesional y los planes de estudio basados en la investigación que son muy bien valorados y que ofrece el programa no lucrativo Conduce el Camino (Lead the Way).

Los cursos de CTE se ofrecen a lo largo del año escolar, antes y durante el día escolar normal, después de la escuela y durante la sesión de verano. Un curso de pasantía profesional formal se ofreció por primera vez en el verano de 2016 como una culminación para los alumnos de vías de CTE que combina el estudio en el salón de clase con el aprendizaje basado en el trabajo y la certificación de la industria.

Todos los maestros de CTE han recibido capacitación, desarrollo profesional y recursos para diferenciar la enseñanza y las evaluaciones para las diversas poblaciones estudiantiles, incluidos estudiantes del idioma inglés y aquellos que tienen necesidades especiales. Los maestros de CTE/Programas Ocupacionales Regionales (Regional Occupational Programs, ROP) se incluyen en las reuniones de equipos del Programa de Educación Individualizada (Individualized Education Program, IEP) para alumnos. La naturaleza activa, práctica y colaborativa del trabajo en clase de la CTE beneficia a una amplia variedad de alumnos y promueve el desarrollo de habilidades del siglo XXI, con lo cual se equipa a diversos alumnos para el éxito durante toda la vida. Por supuesto el 80 por ciento de los alumnos con desventajas, estudiantes del idioma inglés y la población especial del GGUSD se inscribe en al menos un curso de CTE.

La división del programa de CTE revisa el Promedio de Calificaciones (Grade Point Average, GPA) de los alumnos, su asistencia, los datos de compleción y egreso para medir la calidad y los resultados del programa, comparando los resultados de alumnos que han terminado cursos de CTE frente con la población estudiantil en general. Dos terceras partes de los alumnos de último año del GGUSD que han terminado dos o más cursos de CTE continuaron a la educación superior. Además, la división revisa la obtención de certificados y el desempeño de los alumnos en evaluaciones de sectores comunes, desarrolladas y utilizadas por todos los distritos miembros del consorcio de CTE. Las evaluaciones integrales al final del programa tomadas por los alumnos del GGUSD en cursos finales de CTE se comparan con los resultados de las mismas evaluaciones por parte de alumnos dentro de nuestro distrito y el Distrito Escolar Unificado de Orange y Santa Ana. Por último, se hacen encuestas a los alumnos respecto a sus cursos de CTE. Al final del año escolar 2015-2016, el 97 por ciento de los alumnos encuestados aceptó o aceptó enérgicamente que "Gracias a mi clase de CTE, he obtenido muchas habilidades nuevas importantes y valiosas para mí." El noventa por ciento aceptó o aceptó enérgicamente: "Tengo una idea más clara sobre qué tipo de trabajo puedo disfrutar y en el que puedo ser bueno en el futuro."

La división de CTE del GGUSD disfruta de 120 asociaciones activas con negocios e industrias regionales y lleva a cabo reuniones con el comité asesor de educación técnica y profesional con representantes de las siguientes profesiones y negocios:

- Compañías de servicios bancarios y financieros y contadores públicos certificados
- Mercadotecnia y minoristas
- Compañías de banquetes, chefs y gerentes y dueños de restaurantes y hoteles
- Compañías de mercadotecnia global
- Representantes de servicio al cliente
- Pequeñas empresas y emprendedores
- Profesionales médicos, técnicos médicos de emergencia, atención médica relacionada
- Proveedores de preescolar y guarderías
- Programadores y técnicos en computación
- Técnicos de redes y servidores
- Jueces y abogados
- Ingenieros, fabricantes y diseñadores de productos
- Maestros y profesores universitarios
- Profesionales de primera respuesta, bomberos y policías
- Profesionales del arte en medios digitales

El director de CTE/ROP del distrito es el representante más importante en este comité, que también incluye al director asistente del programa, los administradores de CTE, el cuerpo docente, los alumnos y los miembros de la comunidad.



### Cursos de Educación Técnica y Profesional y del Programa Ocupacional Regional

A continuación, se encuentran las clases de CTE y del ROP que se ofrecen en la Escuela Preparatoria Los Amigos.

- Tecnología Automotriz
- Hotelería y Artes Culinarias
- Diseño de Ingeniería
- Arte en Medios Digitales
- Atención Biomédica y a Pacientes

### Participación en la Educación Técnica y Profesional

Esta tabla muestra información sobre la participación en los programas de Educación Técnica y Profesional (Career Technical Education, CTE) de las escuelas.

Datos de Educación Técnica y Profesional	
Escuela Los Amigos	
Participación 2015-2016	
Número de alumnos que participaron en un programa de CTE	813
Porcentaje de alumnos que terminaron un programa de CTE y obtuvieron un diploma de preparatoria	89.47%
Porcentaje de cursos de CTE que están secuenciados o coordinados entre una escuela e instituciones de educación superior	47.00%



## Requisitos de admisión para las universidades públicas de California

Universidad de California: Los requisitos de admisión para la Universidad de California (California University, UC) siguen las normas establecidas en el Plan Maestro, que requieren que el mejor 12.5 % de los alumnos graduados de las preparatorias estatales, así como los alumnos transferidos que hayan completado con éxito el trabajo de cursos universitarios específicos, sean elegibles para su admisión a la UC. Estos requisitos están diseñados para asegurar que todos los estudiantes elegibles estén adecuadamente preparados para el trabajo universitario. Para ver los requisitos generales de admisión, consulte la información sobre admisiones a la UC en la página web <http://admission.universityofcalifornia.edu>.

Universidad del Estado de California: La elegibilidad para la admisión de la Universidad del Estado de California (California State University, CSU) está determinada por tres factores: 1. cursos específicos de preparatoria, 2. calificaciones en cursos específicos y calificaciones de examen, y 3. graduación de preparatoria. Algunos campus tienen estándares más altos para licenciaturas particulares o para alumnos que viven fuera del área local del campus. Debido a la cantidad de alumnos que envían una solicitud, algunos campus tienen estándares más altos (criterios de admisión adicionales) para todos los candidatos. La mayoría de los planteles de la CSU tiene políticas locales de garantía de admisión para alumnos que se gradúan o que son transferidos de preparatorias y universidades que históricamente funcionaron como planteles de la CSU en esa región. Para obtener información sobre admisión, solicitud y cuotas, consulte la página web de la CSU [www.calstate.edu/admission/admission.shtml](http://www.calstate.edu/admission/admission.shtml).

## Cumplimiento de los requisitos para la graduación de preparatoria

Esta tabla muestra los datos de las escuelas, los distritos y del estado de California para los porcentajes de alumnos de la generación que se graduó más recientemente que cumplieron con todos los requisitos de graduación locales y estatales para terminar el 12.º grado. La fórmula para el cumplimiento de los requisitos de graduación es el número de alumnos de 12.º grado que cumplieron con todos los requisitos de graduación dividido entre el número de alumnos matriculados en el 12.º grado el día del censo en otoño (Fall Census Day). Por lo tanto, los resultados pueden incluir porcentajes mayores al 100 por ciento si hay alumnos que fueron transferidos a la escuela y se graduaron, pero no se encontraban presentes en el momento del censo de matriculación el día del censo en otoño. Para obtener más información, visite [www.cde.ca.gov/ci/gs/hs/hsgsrmin.asp](http://www.cde.ca.gov/ci/gs/hs/hsgsrmin.asp) o [www.cde.ca.gov/ci/gs/hs/cefhsgradreq.asp](http://www.cde.ca.gov/ci/gs/hs/cefhsgradreq.asp).

Cumplimiento de los requisitos para la graduación de preparatoria	Grupo que se graduó en 2015		
	Escuela Los Amigos	GGUSD	California
<b>Todos los alumnos</b>	87.56%	90.31%	85.66%
<b>Negros o afroestadounidenses</b>	100.00%	69.70%	76.88%
<b>Indios americanos o nativos de Alaska</b>	❖	175.00%	74.87%
<b>Asiáticos</b>	67.90%	91.79%	92.78%
<b>Filipinos</b>	❖	63.93%	96.80%
<b>Hispanos o latinos</b>	93.19%	92.55%	84.49%
<b>Nativos de Hawái o de las islas del Pacífico</b>	❖	92.31%	84.88%
<b>Blancos</b>	81.25%	80.04%	87.23%
<b>De dos o más razas</b>	❖	166.67%	91.36%
<b>Con desventajas socioeconómicas</b>	85.97%	86.66%	76.61%
<b>Estudiantes del idioma inglés</b>	99.17%	73.20%	50.90%
<b>Alumnos con discapacidades</b>	107.14%	70.60%	68.38%
<b>Jóvenes en régimen de acogida familiar</b>	❖	❖	❖

❖ Las calificaciones no se muestran cuando el número de alumnos evaluados es 10 o menor, ya sea porque el número de alumnos evaluados en esta categoría es demasiado pequeño para una precisión estadística o para proteger la privacidad de los alumnos.

❖ La información no está disponible en este momento.

## Inscripción para el curso de admisión a la UC o CSU

La tabla muestra dos medidas relacionadas con los cursos escolares que se requieren para la admisión a la Universidad de California o a la Universidad del Estado de California para el año más reciente para el que están disponibles los datos. Para obtener información más detallada, visite <http://dq.cde.ca.gov/dataquest>.

Admisión a la UC o CSU	
Escuela Los Amigos	
Años escolares 2014-2015 y 2015-2016	
<b>Porcentaje de alumnos inscritos en los cursos requeridos para la admisión a la UC o la CSU en 2015-2016</b>	67.08%
<b>Porcentaje de graduados que completaron todos los cursos requeridos para la admisión a la UC o la CSU en 2014-2015</b>	47.18%

## Tasas de graduación y abandono escolar

Esta tabla muestra las tasas de graduación y abandono escolar para el periodo de tres años más reciente para los que se dispone de datos. Las tasas ajustadas del grupo de graduados en cuatro años es el número de alumnos que se graduaron en cuatro años con un diploma de preparatoria normal dividido entre el número de alumnos que forman la cohorte ajustada de la clase que se graduó. Desde el comienzo del 9.º grado (o el primer grado de preparatoria) los alumnos que entran por primera vez forman una cohorte que se "ajusta" al agregar cualquier alumno que se transfiera en lo subsecuente a dicha cohorte y restando a cualquier alumno que se transfiera fuera de él. Para más obtener información, visite <http://dq.cde.ca.gov/dataquest>.

Tasas de graduación y abandono escolar			
Tasa de graduación			
	12-13	13-14	14-15
<b>Escuela Los Amigos</b>	87.18%	87.07%	85.94%
<b>GGUSD</b>	89.22%	89.70%	91.78%
<b>California</b>	80.44%	80.95%	82.27%
Tasa de abandono escolar			
	12-13	13-14	14-15
<b>Escuela Los Amigos</b>	11.80%	10.70%	12.00%
<b>GGUSD</b>	9.10%	8.00%	6.20%
<b>California</b>	11.40%	11.50%	10.70%





## Lista de libros de texto y materiales educativos

Año escolar 2016-2017

Materia	Libros de texto y materiales educativos aprobados más recientemente por la Junta Estatal de Educación o la Junta de Gobierno local.	Adoptados
Lectura/Lengua y literatura	Sí	2016-17
Matemáticas: álgebra 1	Sí	2015-16
Matemáticas: álgebra 2	Sí	2015-16
Matemáticas: álgebra 2/ trigonometría	Sí	2015-16
Matemáticas: álgebra avanzada/ trigonometría	Sí	2015-16
Matemáticas: todos los demás cursos	Sí	2015-16
Historia/Ciencias sociales	Sí	2006-07
Ciencias	Sí	2007-08
Artes visuales y escénicas	---	2007-08
Lengua extranjera	---	2007-08++
Salud	---	2007-08

## Disponibilidad de los libros de texto y materiales educativos

La siguiente es una lista del porcentaje de alumnos que no cuentan con sus propios libros de texto y material educativo asignado.

## Porcentaje de alumnos que no cuentan con materiales por materia

Año escolar 2016-2017

Escuela Los Amigos	Porcentaje de faltantes
Lectura/Lengua y literatura	0%
Matemáticas	0%
Ciencias	0%
Historia/Ciencias sociales	0%
Artes visuales y escénicas	0%
Lengua extranjera	0%
Salud	0%
Equipo de laboratorio de ciencias	0%

## Actualidad de los libros de texto

Esta tabla muestra la fecha en que se sostuvo la audiencia pública más reciente donde se adoptó una resolución sobre la suficiencia de los materiales educativos.

## Actualidad de los libros de texto

Año escolar 2016-2017

Fecha de recolección de datos	
	8/9/2016

++ Español y vietnamita únicamente.

## Libros de texto y materiales educativos

Los libros de texto del distrito para alumnos desde jardín de niños hasta 8.º grado en las materias de lengua y literatura inglesas, matemáticas, historia/ciencias sociales, salud, lengua extranjera, artes visuales y escénicas, y ciencias han sido adoptados de los libros aprobados por la Junta Estatal de Educación. La Junta de Educación del Distrito Escolar Unificado de Garden Grove ha adoptado libros de texto del distrito para los grados 9.º a 12.º en las materias que se mencionaron anteriormente. Los libros de texto para los grupos de jardín de niños al 12.º grado para matemáticas, historia/ciencias sociales, ciencias, lengua y literatura inglesas (incluida lectura) y lengua extranjera se apegan a los estándares de contenido adoptados por el estado y a los marcos estatales o nacionales, y siguen el programa de adopción del estado. La materia de salud será adoptada en el nivel de jardín de niños a 6.º grado cuando los estándares estatales hayan sido adoptados por la Junta Estatal de Educación.

Todos los alumnos del GGUSD, incluidos los estudiantes del idioma inglés, tienen libros de texto y materiales educativos, incluido el equipo del laboratorio de ciencias para los grados 9.º a 12.º, que están al día y en buen estado, de conformidad con los requisitos del Código de Educación. A cada alumno se le proporcionan suficientes libros de texto y materiales educativos para que los usen en clases y se los lleven a casa.

## Programas escolares

El distrito recibe fondos adicionales para varios servicios y programas especiales. Entre los programas especiales que se ofrecen en la escuela se encuentran los siguientes:

- Progreso mediante la Autodeterminación (Advancement Via Individual Determination, AVID)
- Programas para Estudiantes del Idioma Inglés:
  - ▶ Ayuda de Impacto Económico/ Competencia Limitada del Inglés
- Programas de año y de horario extendido:
  - ▶ Clases de intervención después del horario escolar
  - ▶ Clases de desarrollo del idioma inglés después del horario escolar
  - ▶ Escuela de verano
- Ayuda de Impacto Económico/Educación Compensatoria Estatal
- Educación Especial
- Título I



## Buen estado de la instalación escolar

La siguiente tabla resume lo que se encontró en la inspección más reciente de la escuela para determinar las condiciones del terreno, los edificios y los baños. Un formulario conocido como la Herramienta de Inspección de Instalaciones (Facilities Inspection Tool, FIT) se utiliza para documentar si los elementos de la inspección que se mencionan en la tabla que se muestra a continuación están en "buen estado" en la escuela. Se puede obtener información adicional sobre las condiciones de las instalaciones escolares hablando con el director.

Buen estado de la instalación escolar		Año escolar 2016-2017	
Elementos inspeccionados	Estado de mantenimiento	Elementos inspeccionados	Estado de mantenimiento
Sistemas	Bueno	Sanitarios/bebederos	Bueno
Interiores	Bueno	Seguridad	Bueno
Limpieza	Bueno	Estructura	Bueno
Sistema eléctrico	Bueno	Exteriores	Bueno
Resumen general de las condiciones de la instalación			Ejemplar
Fecha de inspección más reciente del plantel escolar			7/11/2016
Fecha en que se completó por última vez el formulario de inspección			7/11/2016

## Instalaciones escolares

El GGUSD se enorgullece de mantener instalaciones de calidad para brindar un aprendizaje y un ambiente de trabajo seguros para los alumnos y el personal. El personal de conserjería de la escuela y el de mantenimiento del distrito llevan a cabo inspecciones frecuentes para garantizar que todos los sitios estén limpios y seguros, y se mantengan en buen estado y en buenas condiciones. Se han utilizado equipos de limpieza móviles para prestar servicios de ayuda de limpieza a profundidad. El Departamento de Mantenimiento está en el proceso de establecer programas de mantenimiento preventivo que aseguren que todas las escuelas se conserven en un nivel de operación eficaz. Todos los salones de clases, las áreas de juegos y el espacio de trabajo para los alumnos y el personal satisfacen los requisitos de capacidad para edificios del Código de Educación.

La Junta de Educación ha adoptado un programa de mantenimiento de cinco años para la mejora de los planteles escolares, y se aprueban anualmente proyectos grandes de mejoras al plantel, según sea necesario. El personal de remoción de grafiti ayuda a mantener a las escuelas sin grafiti.

El Distrito Escolar Unificado de Garden Grove siempre ha puesto énfasis en la importancia de tener un ambiente de aprendizaje y trabajo limpio y seguro. El ambiente de cada plantel enorgullece a los alumnos, el personal y los padres. Para asegurar que nuestras instalaciones estén en buenas condiciones, los conserjes de cada plantel llevan a cabo inspecciones mensuales y la gente de mantenimiento del distrito intenta cumplir a tiempo las órdenes de trabajo. Varias escuelas han plantado jardines individuales, permitido proyectos patrocinados por la Asociación de Padres y Maestros (Parent Teacher Association, PTA) y el programa Eagle Scout (Eagle Scout) con los Niños Exploradores de Estados Unidos (Boys Scouts of America) para mejorar nuestros planteles en todo el distrito.

La Escuela Preparatoria Los Amigos se construyó en 1968. La escuela dispone de 57 salones de clase permanentes y 44 salones de clase portátiles en uso en el plantel. La escuela también tiene una oficina de administración y consejo, una librería, vestidores para niños y niñas, un salón comedor, un patio de comidas, un centro de medios de comunicación y biblioteca, un teatro pequeño, un centro de carreras, un gimnasio con salones de baile, una tienda para alumnos, salas de trabajo de los maestros, salas de maestros y centros de grado escolar. Los Amigos se está preparando para la Modernización. Se colocaron 24 salones portátiles en el estacionamiento este como preparación para la modernización. Durante el verano de 2016, se reemplazaron todas las unidades de aire acondicionado y funcionan maravillosamente. Se quitaron las canchas de balonmano. En el lado oeste del gimnasio se instaló un nuevo acceso para discapacitados.

En junio de 2010, los votantes del GGUSD aprobaron la Medida A, que autorizó \$250 millones en bonos de obligación general y que dotó al distrito con los requisitos necesarios para obtener un complemento de \$200 millones en fondos de bonos escolares estatales para los proyectos de reparación, mejora y modernización de infraestructura a gran escala. Como un beneficio adicional de financiamiento, se obtuvieron \$47 millones en subvenciones suplementarias para mejoras de la escuela, las cuales aumentaron el presupuesto total proyectado de la Medida A \$503 millones en los siete u ocho años necesarios para finalizar todos los proyectos financiados con bonos.

Los recursos de los bonos, junto con los fondos compensatorios estatales, están financiando mejoras escolares de amplio rango, como la renovación de los circuitos eléctricos, la plomería, la iluminación, el techo, los interfonos y los sistemas de seguridad contra incendios; la mejora de la eficiencia energética; el reemplazo de puertas, ventanas y sistemas de ventilación y calefacción obsoletos; la actualización de los revestimientos de seguridad del patio de juegos; la actualización de los sistemas de telecomunicación para hacerlos compatibles con la tecnología actual; el reemplazo de la plomería de los sanitarios, las losetas y los accesorios de los baños; el reacondicionamiento de las escuelas para un mejor acceso de las personas con discapacidades; la colocación de conductos subterráneos nuevos para el crecimiento tecnológico; la instalación de alfombras nuevas en los salones de clases; la aplicación de pintura en los interiores y exteriores de la escuela; y la instalación de tuberías de gas natural subterráneas nuevas.

*Continúa en la barra lateral*

## Elementos de la instalación escolar inspeccionados

La tabla muestra los resultados de la inspección más reciente que utilizó la Herramienta de Inspección de Instalaciones (Facilities Inspection Tool, FIT) o un formulario escolar equivalente. La siguiente es una lista de los elementos inspeccionados.

- **Sistemas:** Sistemas de gas y tubos, alcantarillas, sistemas mecánicos (calefacción, ventilación y aire acondicionado)
- **Interiores:** Superficies interiores (pisos, techos, paredes y marcos de las ventanas)
- **Limpieza:** Control de plagas y plagas, limpieza general (instalaciones escolares, edificios, salones y áreas comunes)
- **Eléctrico:** Sistemas eléctricos (interior y exterior)
- **Sanitarios y bebederos:** Sanitarios, lavabos y bebederos (interior y exterior)
- **Seguridad:** Equipo contra incendios, sistemas de emergencia, materiales peligrosos (interior y exterior)
- **Estructura:** Condición de las estructuras, techos
- **Externo:** Ventanas, puertas, rejas, bardas, terrenos y patios de juego

## Instalaciones escolares

*Continúa de la izquierda*

Con la modernización se han completado 54 escuelas, siete están en marcha y faltan otras cuatro escuelas. Los proyectos de modernización se encuentran a tiempo y dentro del presupuesto en todo el distrito. Se añadió usar los fondos que se desembolsarán una única vez para el aire acondicionado durante el verano para cuatro escuelas primarias. Con los fondos que se desembolsarán una única vez existentes, se incluye aire acondicionado en los proyectos actualmente en curso en dos escuelas primarias y cinco escuelas intermedias. Al completar la modernización, 25 escuelas primarias necesitan aire acondicionado. El presupuesto de modernización para estas 25 escuelas incluye añadir el componente de preparación arquitectónica de la obra de aire acondicionado para acercarla a que tengan aire acondicionado.

Agradecemos su paciencia mientras trabajamos para garantizar que todas nuestras escuelas sigan siendo lugares exitosos y cómodos para aprender y trabajar.



## Preparación de los maestros

Esta tabla muestra información sobre las credenciales y la preparación de los maestros. Los maestros con todas las credenciales incluyen maestros con prácticas profesionales en distritos y universidades, prácticas preprofesionales, permisos ante emergencias u otros, y exenciones. Para obtener más información sobre la preparación académica de los maestros, visite [www.ctc.ca.gov](http://www.ctc.ca.gov).

Información sobre las acreditaciones de los maestros	Datos de tres años			
	GGUSD	Escuela Los Amigos		
Maestros	16-17	14-15	15-16	16-17
Maestros con acreditación completa	1,897	71	74	75
Maestros sin acreditación completa	0	0	0	0
Enseñanza fuera del área de competencia de la materia (con acreditación completa)	113	1	2	3

## Asignaciones incorrectas de maestros y puestos vacantes

Esta tabla muestra el número de maestros con asignación incorrecta (puestos que ocupan maestros que no cuentan con la autorización legal para enseñar el nivel de grado, la materia, el grupo de alumnos, etc.) y el número de puestos vacantes (no ocupado por un solo maestro designado para enseñar todo el curso al inicio del año o semestre escolar). Tome en cuenta que las faltas de asignación de maestros totales incluyen el número de faltas de asignación de maestros de estudiantes de inglés.

Asignaciones incorrectas de maestros y puestos vacantes	Datos de tres años		
	Escuela Los Amigos		
Maestros	14-15	15-16	16-17
Asignaciones incorrectas de maestros de estudiantes de inglés	0	0	0
Total de asignaciones incorrectas de maestros	0	0	0
Puestos vacantes	0	0	0

## Clases académicas básicas enseñadas por maestros altamente calificados

Las escuelas con índices elevados de pobreza se definen como aquellas en donde aproximadamente el 40 por ciento o más de sus alumnos son elegibles para el programa de comidas gratuitas o de precio reducido. Las escuelas con índices bajos de pobreza se definen como aquellas en donde aproximadamente el 39 por ciento o menos de sus alumnos son elegibles para el programa de comidas gratuitas o de precio reducido. Para obtener más información sobre los requisitos para maestros conforme a la ESEA, visite [www.cde.ca.gov/nclb/sr/tq](http://www.cde.ca.gov/nclb/sr/tq).

Maestros altamente calificados	Año escolar 2015-2016	
	Porcentaje de clases sobre materias académicas básicas	
	Enseñadas por maestros altamente calificados	No enseñadas por maestros altamente calificados
Escuela Los Amigos	89.31%	10.69%
Todas las escuelas en el distrito	94.66%	5.34%
Escuelas con elevados índices de pobreza en el distrito	94.72%	5.28%
Escuelas con bajos índices de pobreza en el distrito	94.17%	5.83%



## Personal de apoyo escolar

Esta tabla muestra información sobre los asesores académicos y el personal de apoyo escolar y su equivalente de tiempo completo (full-time equivalent, FTE).

Datos sobre personal de apoyo escolar	
Año escolar 2015-2016	
Personal de apoyo	FTE
Maestro de biblioteca y medios audiovisuales (bibliotecario)	1.00
Personal de servicio de biblioteca y medios audiovisuales (paraprofesional)	0.00
Trabajador social	0.00
Asistente de salud	0.00
Especialista de recursos (no docente)	0.00
Psicólogo <i>Disponible según sea necesario</i>	
Enfermera <i>Disponible según sea necesario</i>	
Especialista del habla, lenguaje y audición <i>Disponible según sea necesario</i>	

## Asesores académicos

Asesores académicos	
Año escolar 2015-2016	
FTE*	Número promedio de alumnos por asesor académico
5.00	450
Asesores sociales (comportamiento o de desarrollo profesional)	
**	No se aplica

\* FTE = equivalente de tiempo completo (full-time equivalent). Todos los alumnos de la escuela tienen acceso a los servicios y al apoyo de un consejero académico.

\*\* Los servicios de asesoría social/de comportamiento son proporcionados por los psicólogos escolares y los servicios de asesoría de desarrollo profesional son proporcionados por los consejeros académicos.



## Datos financieros

Los datos financieros que se muestran en este SARC se refieren al año fiscal 2014-2015. La información fiscal más actualizada proporcionada por el estado siempre es dos años anterior al año escolar presente, y un año anterior a la mayoría de los datos incluidos en este informe. Para conocer más detalles sobre los gastos escolares en todos los distritos de California, consulte la página de Gastos actuales en educación y gastos por alumno, del Departamento de Educación de California (California Department of Education, CDE), en [www.cde.ca.gov/ds/fd/](http://www.cde.ca.gov/ds/fd/). Para obtener información sobre los sueldos de los maestros en todos los distritos de California, consulte la página Salarios y prestaciones acreditados, del CDE, en [www.cde.ca.gov/ds/fd/cs/](http://www.cde.ca.gov/ds/fd/cs/). Para buscar gastos y sueldos para un distrito escolar específico, consulte la página Ed-Data, en [www.ed-data.org](http://www.ed-data.org).

## Datos financieros del distrito

Esta tabla muestra información sobre los sueldos de los maestros y del personal administrativo del distrito y compara las cifras con los promedios estatales de los distritos de tipo y tamaño similares. Nota: Los datos sobre salarios del distrito no incluyen las prestaciones.

Datos sobre sueldos del distrito		Año fiscal 2014-2015	
	GGUSD	Distrito de tamaño similar	
Sueldo de un maestro principiante	\$53,207	\$45,092	
Sueldo medio de un maestro	\$86,117	\$71,627	
Sueldo más alto de un maestro	\$103,935	\$93,288	
Sueldo promedio de un director de escuela primaria	\$124,460	\$115,631	
Sueldo promedio de un director de escuela secundaria	\$131,474	\$120,915	
Sueldo promedio de un director de escuela preparatoria	\$146,917	\$132,029	
Sueldo del superintendente	\$264,974	\$249,537	
Sueldos de los maestros: porcentaje del presupuesto	40%	37%	
Sueldos de administrativos: porcentaje del presupuesto	4%	5%	

## Comparación de datos financieros

Esta tabla muestra los gastos escolares por alumno de fuentes no restringidas y el sueldo promedio de un maestro, y lo compara con los datos distritales y estatales.

Comparación de datos financieros		Año fiscal 2014-2015	
	Gastos por alumno de fuentes no restringidas	Sueldo anual promedio de un maestro	
Escuela Los Amigos	\$7,228	\$82,359	
GGUSD	\$6,757	\$89,105	
California	\$5,677	\$75,837	
Escuela y distrito: diferencia porcentual	+7.0%	-7.6%	
Escuela y California: diferencia porcentual	+27.3%	+8.6%	

## Datos financieros escolares

La tabla siguiente muestra el sueldo promedio de un maestro y un desglose de los gastos escolares por alumno de fuentes restringidas y no restringidas.


### Datos financieros escolares

#### Año fiscal 2014-2015

Gastos totales por alumno	\$9,668
Gastos por alumno de fuentes restringidas	\$2,440
Gastos por alumno de fuentes no restringidas	\$7,228
Sueldo anual promedio de un maestro	\$82,359

## Gastos por alumno

Los gastos adicionales o restringidos provienen de dinero cuyo uso está controlado por la ley o por el donador. El dinero que el distrito o la junta gobernante ha designado para fines específicos no se considera restringido. Los gastos básicos o no restringidos son de dinero cuyo uso, excepto para lineamientos generales, no está controlado por la ley o por el donador.



El Departamento de Educación de California, la escuela y las oficinas distritales proporcionaron los datos para el SARC de este año. Para obtener más información sobre las escuelas y los distritos de California y las comparaciones de la escuela con el distrito, el condado y el estado, consulte la página DataQuest at <http://data1.cde.ca.gov/dataquest>. DataQuest es un recurso en línea que proporciona informes sobre responsabilidad, datos de pruebas, matrícula, graduados, deserciones, inscripciones a cursos, personal y datos sobre los estudiantes del idioma inglés. De acuerdo con la Sección 35256 del Código de Educación, cada distrito escolar debe hacer copias en papel de su informe anual actualizado, disponible, previa solicitud, a más tardar el 1.º de febrero de cada año.

## Informe de Responsabilidad Escolar

Todos los datos son precisos al enero 2017.